



XVI LEGISLATURA

DICHIARAZIONE PER LA PUBBLICITÀ DELLA SITUAZIONE PATRIMONIALE
(Legge 5 luglio 1982, n. 441)

VARIAZIONI INTERVENUTE IN RAPPORTO ALL'ULTIMA DICHIARAZIONE PRESENTATA

DICHIARANTE

Cognome	Nome	Data di nascita	Stato civile
VIZZINI	CARLO	28/4/1947	CONIUGATO

Attesto che nessuna variazione della situazione patrimoniale è intervenuta in rapporto all'ultima dichiarazione presentata.

O P P U R E

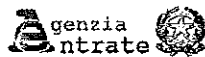
Attesto che in rapporto all'ultima dichiarazione presentata sono intervenute le seguenti variazioni:

~~_____~~
~~_____~~
~~_____~~
~~_____~~
~~_____~~
~~_____~~
~~_____~~

Sul mio onore affermo che la dichiarazione corrisponde al vero.

Data 23-09-10

Firma del dichiarante

Periodo d'imposta 2009

Riservato alla Poste italiane Spa

N. Protocollo

--	--	--	--	--	--	--	--	--	--	--	--	--	--	--	--	--	--	--	--

Data di presentazione

--	--	--	--	--	--	--	--	--	--

UNI

COGNOME

VIZZINI

NOME

CARLO

CODICE FISCALE

V Z Z C R L 4 7 D 2 8 G 2 7 3 S

6/ Prima di compilare il modello, è utile leggere queste informazioni:

TUTELA DEI DATI PERSONALI

(AI SENSI DEL D.LGS. N. 196 DEL 2003 SULLA PRIVACY)

La maggior parte dei dati richiesti nella dichiarazione, per le finalità di liquidazione, accertamento e riscossione delle imposte, devono essere indicati obbligatoriamente per non incorrere in sanzioni di carattere amministrativo e, in alcuni casi, di carattere penale. Tali dati sono quelli anagrafici, quelli necessari per determinare l'imponibile e l'imposta, e la firma. Altri dati invece (es. quelli relativi agli oneri deducibili o quelli per cui spettano detrazioni d'imposta) vanno indicati solo se il contribuente intende avvalersi dei benefici previsti. Infine, la scelta per la destinazione dell'8 per mille e del 5 per mille dell'IRPEF è facoltativa. Il D.Lgs. 30 giugno 2003, n. 196, (Codice in materia di protezione dei dati personali), prevede un sistema di garanzie a tutela dei trattamenti che vengono effettuati sui dati personali. L'Amministrazione si impegna a trattare i dati personali nel pieno rispetto delle norme. Le informazioni che riguardano il titolare, i responsabili e le modalità del trattamento dei vostri dati, nonché i diritti esercitabili sui dati stessi, le potete leggere nella parte I, capitolo 8 delle istruzioni di questo modello.

ESONERO DALLA PRESENTAZIONE DELLA DICHIARAZIONE DEI REDDITI

Non tutti i contribuenti sono obbligati a presentare la dichiarazione dei redditi. Per sapere se rientrate nella categoria dei contribuenti esonerati dall'obbligo di dichiarazione dei redditi, leggete le ISTRUZIONI, Parte I, capitolo 4.

OBBLIGO DI ALTRE DICHIARAZIONI

A seconda della vostra situazione personale, potreste essere obbligati a presentare altre dichiarazioni oltre al Fascicolo 1. A questo scopo dovete utilizzare i Fascicoli 2 e 3 (per gli altri redditi) e la dichiarazione IVA. Per sapere quali dichiarazioni dovete presentare, leggete le ISTRUZIONI, Parte I capitolo 2.

A CHI SI PRESENTA

Il modello UNICO 2010, indipendentemente dal domicilio fiscale del contribuente, deve essere consegnato:

- a un qualunque ufficio postale per i soli casi in cui è consentito presentare il modello cartaceo;
- a un intermediario abilitato (professionisti, associazioni di categoria, CAF e altri soggetti abilitati);
- direttamente all'Agenzia delle Entrate in via telematica tramite Entratel o Internet.

QUANDO SI PRESENTA

- Il modello UNICO 2010 si presenta dal 2 maggio al 30 giugno 2010 agli uffici postali che lo trasmettono alla Amministrazione finanziaria.
- Se la presentazione è effettuata in via telematica, direttamente dai contribuente ovvero tramite un intermediario abilitato, il termine è del 30 settembre 2010.

CONSERVAZIONE DELLA DOCUMENTAZIONE E RELATIVE SANZIONI

È obbligatorio conservare fino al 31 dicembre 2014 tutta la documentazione relativa a redditi, ritenute, oneri, spese, ecc., a cui si è fatto riferimento in questa dichiarazione. Entro tale data l'Agenzia delle Entrate ha la facoltà di richiederla, e applicherà una sanzione a chi non è in grado di esibire la documentazione richiesta.

VERSAMENTI

Per sapere come si eseguono i versamenti, leggete le ISTRUZIONI, Parte I, capitolo 6.

RATEIZZAZIONE

Per sapere come si effettua la rateizzazione, leggete le ISTRUZIONI, Parte I, capitolo 6.

COMPENSAZIONE

Per sapere come si esegue la compensazione, leggete le ISTRUZIONI, Parte I, capitolo 7.

LE NOVITÀ DI QUESTO ANNO

Per le novità della dichiarazione dei redditi di quest'anno, leggete le ISTRUZIONI, Parte II, capitolo 1.

CONTENUTO DEL MODELLO BASE

Il modello base per la dichiarazione deve essere compilato da tutti i contribuenti non esonerati, ed è composto come segue:

- il FRONTESPIZIO, costituito da tre facciate: la prima con i dati che identificano il dichiarante, la seconda e la terza che contengono informazioni personali e quelle relative alla propria dichiarazione (tipo di dichiarazione; altro soggetto che firma la dichiarazione; scelta per la destinazione dell'8 e del 5 per mille dell'IRPEF; firma della dichiarazione);
- il PROSPETTO dei familiari a carico; i QUADRI contrassegnati dalla lettera R (RA, RB, RC, RP, RN, RV e RX), e il QUADRO CR.

COME SI COMPILA IL MODELLO UNICO 2010

- Il modello va compilato in due esemplari: l'originale e la copia per il contribuente.
- Il modello va compilato con la massima attenzione, scrivendo in maniera leggibile. Si consiglia di compilare prima la copia ad uso del contribuente e poi l'originale, per poter correggere eventuali errori.

COME SI INSERISCE LA DICHIARAZIONE NELLA BUSTA

- La dichiarazione va inserita nella sua busta in modo che il triangolo posto in alto a sinistra del frontespizio si sovrapponga al triangolo sulla busta e che, attraverso la finestra della busta, si possano vedere soltanto il tipo di modello, la data di presentazione e i dati identificativi del contribuente. In caso contrario gli uffici postali non accetteranno la dichiarazione.
- Le singole dichiarazioni o i singoli quadri che compongono il MODELLO UNICO 2010 vanno inseriti nella busta senza fermagli o cuciture.

Codice fiscale (*)

VZZCRL47D28G273S

Stampato con tecnologia di stampa ESCOLASER www.datiinformatica.it

TIPO DI DICHIARAZIONE	Redditi <input checked="" type="checkbox"/>	Iva <input type="checkbox"/>	Modulo RW <input type="checkbox"/>	Quadro VO <input type="checkbox"/>	Quadro AC <input type="checkbox"/>	Studi di settore <input type="checkbox"/>	Parametri <input type="checkbox"/>	Indicatori <input type="checkbox"/>	Correttiva nei termini <input type="checkbox"/>	Dichiarazione integrativa a favore <input type="checkbox"/>	Dichiarazione integrativa <input type="checkbox"/>	Eventi eccezionali <input type="checkbox"/>
-----------------------	---	------------------------------	------------------------------------	------------------------------------	------------------------------------	---	------------------------------------	-------------------------------------	---	---	--	---

DATI DEL CONTRIBUENTE
 Comune (o Stato estero) di nascita: PALERMO
 Provincia (sigla): PA
 Data di nascita: giorno 28 mese 04 anno 1947
 Sesso (barrare la relativa casella): M F

Partita IVA (eventuale)
 1 2 3 4 5 6 7 8
 Accettazione eredità giacente Liquidazione volontaria Stato _____ giorno _____ mese _____ anno _____
 Riservato al liquidatore o vero al curatore fallimentare
 Periodo d'imposta: giorno _____ mese _____ anno _____

RESIDENZA ANAGRAFICA
 Comune: _____ Provincia (sigla): _____ C.a.p.: _____ Codice comune: _____

Da compilare solo se variata dal 1/1/2009 alla data di presentazione della dichiarazione
 Tipologia (via, piazza, ecc.): _____ Indirizzo: _____ Numero civico: _____

Frazione: _____ Data della variazione: giorno _____ mese _____ anno _____
 Domicilio fiscale diverso dalla residenza: 1 2 Dichiarazione presentata per la prima volta

TELEFONO E INDIRIZZO DI POSTA ELETTRONICA
 Telefono prefisso _____ numero _____ Cellulare _____ Indirizzo di posta elettronica _____

DOMICILIO FISCALE AL 01/01/2009
 Comune: PALERMO Provincia (sigla): PA Codice comune: G273

DOMICILIO FISCALE AL 31/12/2009
 Comune: _____ Provincia (sigla): _____ Codice comune: _____

DOMICILIO FISCALE AL 01/01/2010
 Comune: _____ Provincia (sigla): _____ Codice comune: _____

DOMICILIO PER LA NOTIFICAZIONE DEGLI ATTI
 Codice fiscale _____ Cognome (o ufficio) _____ Nome _____

Comune: _____ Provincia (sigla): _____ Codice comune: _____ C.a.p.: _____

Tipologia (via, piazza, ecc.): _____ Indirizzo: _____ Numero civico: _____ Frazione: _____

Stato estero (riservato ai residenti all'estero): _____ Codice Stato estero: _____ Stato federato, provincia, contea: _____

Località di residenza: _____ Indirizzo estero: _____

RISERVATO A CHI PRESENTA LA DICHIARAZIONE PER ALTRI
 Codice fiscale (obbligatorio) _____ Codice carica _____ giorno _____ Data carica _____ mese _____ anno _____

Cognome _____ Nome _____ Sesso (barrare la relativa casella): M F

Data di nascita: giorno _____ mese _____ anno _____ Comune (o Stato estero) di nascita: _____ Provincia (sigla): _____

Comune (o Stato estero): _____ Provincia (sigla): _____ C.a.p.: _____

Residente all'estero
 Rappresentante residente all'estero: _____ Frazione, via e numero civico / Indirizzo estero: _____ Telefono prefisso _____ numero _____

Data di inizio procedura: giorno _____ mese _____ anno _____ Procedura non ancora terminata _____ Data di fine procedura: giorno _____ mese _____ anno _____ Codice fiscale società o ente dichiarante _____

RESIDENTE ALL'ESTERO
 Codice fiscale estero _____ Stato estero di residenza _____ Codice dello Stato estero (vedere istruzioni) _____ NAZIONALITA' (vedere Istruzioni) _____

Stato federato, provincia, contea _____ Località di residenza _____

Indirizzo: _____ 1 Estera 2 Italiana

(*) Da compilare per i soli modelli predisposti su fogli singoli, ovvero su moduli meccanografici a striscia continua.

CONFORME AI PROVVEDIMENTI AGENZIA DELLE ENTRATE DEL 01/02/2010 E 10/05/2010 - CURATORE FALLIMENTARE DELL'EREDITA', ecc. (vedere istruzioni)

Stampato con tecnologia di stampa FISCOLASER www.datarimpronta.it

SCELTA PER LA DESTINAZIONE DELL'OTTO PER MILLE DELL'IRPEF per scegliere, FIRMARE IN UNO SOLO dei riquadri

Stato	Chiesa cattolica	Unione Chiese cristiane avventiste del 7° giorno	Assemblee di Dio in Italia
[REDACTED]	[REDACTED]	[REDACTED]	[REDACTED]
Unione delle Chiese Metodiste e Valdesi	Chiesa Evangelica Luterana in Italia	Unione Comunità Ebraiche Italiane	[REDACTED]
[REDACTED]	[REDACTED]	[REDACTED]	[REDACTED]

In caso di scelta non espressa da parte del contribuente, la ripartizione della quota d'imposta sull'otto per mille è ripartita in parti uguali alle diverse destinazioni. LA QUOTA NON ATTRIBUITA SPETTANTE ALLA SELENDE CI DIO N ITALIA È DEVOLTA ALLA SELENDE CI DIO N ITALIA.

In aggiunta a quanto spiegato nell'Informativa sul trattamento dei dati, si precisa che i dati personali del contribuente verranno utilizzati solo dall'Agenzia delle Entrate per attuare la scelta.

SCELTA PER LA DESTINAZIONE DEL CINQUE PER MILLE DELL'IRPEF per scegliere, FIRMARE IN UNO SOLO dei riquadri. Per alcune delle finalità è possibile indicare anche il codice fiscale di un soggetto beneficiario

<p style="font-size: x-small;">Sostegno del volontariato e delle altre organizzazioni non lucrative di utilità sociale, delle associazioni di promozione sociale e delle associazioni e fondazioni riconosciute che operano nei settori di cui all'art. 10, c. 1, lett a), del D.Lgs. n. 460 del 1997</p> <p>FIRMA <input checked="" type="checkbox"/></p> <p>Codice fiscale del beneficiario (eventuale) [REDACTED]</p>	<p style="font-size: x-small;">Finanziamento della ricerca scientifica e dell'università</p> <p>FIRMA _____</p> <p>Codice fiscale del beneficiario (eventuale) [REDACTED]</p>
<p style="font-size: x-small;">Finanziamento della ricerca sanitaria</p> <p>FIRMA _____</p> <p>Codice fiscale del beneficiario (eventuale) [REDACTED]</p>	<p style="font-size: x-small;">Sostegno delle attività sociali svolte dal comune di residenza del contribuente</p> <p>FIRMA _____</p>
<p style="font-size: x-small;">Sostegno alle associazioni sportive dilettantistiche riconosciute ai fini sportivi dal CONI a norma di legge, che svolgono una rilevante attività di interesse sociale</p> <p>FIRMA _____</p> <p>Codice fiscale del beneficiario (eventuale) [REDACTED]</p>	

In aggiunta a quanto spiegato nell'Informativa sul trattamento dei dati, si precisa che i dati personali del contribuente verranno utilizzati solo dall'Agenzia delle Entrate per attuare la scelta.

FIRMA DELLA DICHIARAZIONE

Il contribuente dichiara di aver compilato e allegato i seguenti quadri (barrare le caselle che interessano)

Finanza	RA	RB	RC	RP	RN	RV	CR	RX	RH	RL	RM	RR	RT	RE	RF	RG	RD	RS	RQ	CE	CH	EC
<input checked="" type="checkbox"/>	<input checked="" type="checkbox"/>	<input checked="" type="checkbox"/>	<input checked="" type="checkbox"/>	<input checked="" type="checkbox"/>	<input checked="" type="checkbox"/>	<input checked="" type="checkbox"/>	<input type="checkbox"/>	<input type="checkbox"/>	<input checked="" type="checkbox"/>	<input type="checkbox"/>	<input type="checkbox"/>	<input type="checkbox"/>	<input type="checkbox"/>	<input type="checkbox"/>	<input type="checkbox"/>	<input type="checkbox"/>	<input type="checkbox"/>	<input checked="" type="checkbox"/>	<input type="checkbox"/>	<input type="checkbox"/>	<input type="checkbox"/>	<input type="checkbox"/>

RU FC N. moduli IVA [REDACTED]

CON LA FIRMA SI ESPRIME ANCHE IL CONSENSO AL TRATTAMENTO DEI DATI SENZA ELLI EVENTUALMENTE INDICATI NELLA DICHIARAZIONE

FIRMA del CONTRIBUENTE (o di chi presenta la dichiarazione per altri)

IMPEGNO ALLA PRESENTAZIONE TELEMATICA

Invio avviso telematico all'intermediario _____

Codice fiscale dell'intermediario [REDACTED] N. iscrizione all'albo del C.A.F. 00000

Impegno a presentare in via telematica la dichiarazione _____ giorno _____ mese _____ anno _____ Ricezione avviso telematico _____

Data dell'impegno 16 09 2010 FIRMA DELL'INTERMEDIARIO _____

VISTO DI CONFORMITÀ

Riservato al C.A.F. o al professionista

Codice fiscale del professionista _____ Codice fiscale del C.A.F. _____

Si rilascia il visto di conformità ai sensi dell'art. 35 del D.Lgs. n. 241/1997

FIRMA DEL RESPONSABILE DEL C.A.F. o DEL PROFESSIONISTA

CERTIFICAZIONE TRIBUTARIA

Riservato al professionista

Codice fiscale del professionista _____

Codice fiscale o partita IVA del soggetto diverso dal certificatore che ha predisposto la dichiarazione e tenuto le scritture contabili _____

Si attesta la certificazione ai sensi dell'art. 38 del D.Lgs. n. 241/1997

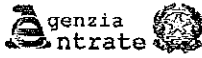
FIRMA DEL PROFESSIONISTA

(*) Da compilare per i soli modelli predisposti su fogli singoli, ovvero su moduli meccanografici a striscia continua.

CONFORME AI PROVVEDIMENTI AGENZIA DELLE ENTRATE DEL 07/02/2010 E 10/05/2010 - DATA PRINT GRAFIK

P

PERSONE FISICHE
2010



CODICE FISCALE

V Z Z C R L 4 7 D 2 8 G 2 7 3 S

REDDITI
FAMILIARI A CARICO
QUADRO RA/RB/RC

Reddito dei terreni, dei fabbricati e di lavoro dipendente

Mod. N. **01**

Stampato con tecnologia di stampa FISCOASER www.datiinformatici.it

FAMILIARI A CARICO

BARRARE LA CASELLA:
C = CONIUGE
F1 = PRIMO FIGLIO
F = FIGLIO
A = ALTRO FAMILIARE
D = FIDUCIATARIO

1	Relazione di parentela	Codice fiscale (Indicare il codice fiscale del coniuge anche se non fiscalmente a carico)	5	N. mesi a carico	6	Minore di tre anni	7	Percentuale di detrazione spettante
1	<input checked="" type="checkbox"/> Coniuge							
2	F1 Primo figlio							
3	F A D							
4	F A D							
5	F A D							
6	F A D							

QUADRO RA

REDDITI DEI TERRENI

Esclusi i terreni all'estero da includere nel Quadro RL

RA1-8	Reddito dominicale	Titolo	Reddito agrario	Possesso (giorni %)		Canone di affitto in regime vincolistico	Casi particolari	Continuazione (*)	Reddito dominicale imponibile	Reddito agrario imponibile	
RA1	13,00	1	3,00	365	100				13,00	3,00	
RA2	13,00	1	3,00	365	100				13,00	3,00	
RA3	18,00	1	5,00	365	100				18,00	5,00	
RA4	23,00	1	7,00	365	100				23,00	7,00	
RA5	0,00		0,00						0,00	0,00	
RA6	0,00		0,00						0,00	0,00	
RA7	0,00		0,00						0,00	0,00	
RA8	0,00		0,00						0,00	0,00	
RA11	Sommare gli importi di col. 9 e col. 10 dei righi da RA1 a RA8; riportare i totali nel rigo RN1 col. 4								TOTALI	67,00	18,00

QUADRO RB

REDDITO DEI FABBRICATI

Sezione I Redditi dei fabbricati

Esclusi i fabbricati all'estero da includere nel Quadro RL

RB1-8	Rendita catastale rivalutata del 5%	Utilizzo	Possesso (giorni %)		Canone di locazione (vedere istruzioni)	Casi particolari	Continuazione (*)	Imponibile	Codice Comune	ICI dovuta per il 2009	
RB1	1854,00	3	365	100	10608,00			10608,00	G273	1298,00	
RB2	58,00	9	365	100				58,00	G273	41,00	
RB3	1211,00	9	365	100				606,00	G273	424,00	
RB4	47,00	9	365	100				47,00	B532	33,00	
RB5	6,00	9	365	100				6,00	B532	5,00	
RB6	0,00							0,00		0,00	
RB7	0,00							0,00		0,00	
RB8	0,00							0,00		0,00	
RB11	Sommare gli importi di col. 8 dei righi da RB1 a RB8; riportare il totale nel rigo RN1 col. 4								TOTALE	11325,00	

Sezione II

DATI NECESSARI PER LE AGEVOLAZIONI PREVISTE PER I CONTRATTI DI LOCAZIONE

RB12-14	N. ord. di riferimento	Mod. N.	Estremi di registrazione del contratto di locazione			Anno di presentazione dich. ICI
			Data	Numero	Codice ufficio	
RB12						
RB13						
RB14						

QUADRO RC

REDDITI DI LAVORO DIPENDENTE E ASSIMILATI

Sezione I Redditi di lavoro dipendente e assimilati

RC1-3	Tipologia reddito	Indeterminato/Determinato	Redditi
RC1	1		19220,00
RC2			0,00
RC3			0,00

PREMI DI PRODUTTIVITA' (da compilare solo nei casi previsti nelle Istruzioni)						
RC4	Premi già assoggettati a tassazione ordinaria (Punto 90 CUD 2010)	Premi già assoggettati ad imposta sostitutiva (Punto 90 CUD 2010)	Imposta Sostitutiva (Punto 91 CUD 2010)	Opzione o rettifica Tassazione Ordinaria	Opzione o rettifica Imposta Sostitutiva	
RC4	0,00	0,00	0,00			
RC5	Sommare (RC1 + RC2 + RC3 + RC4 col. 6 - RC4 col. 7); riportare il totale al rigo RN1 col. 4			(di cui L.S.U.)	TOTALE	
RC5				0,00	19220,00	
RC6	Periodo di lavoro (giorni per i quali spettano le detrazioni) Lavoro dipendente		Pensione	365		
RC7	Assegno del coniuge		Redditi	167884,00		
RC8				0,00		
RC9	Sommare gli importi da RC7 a RC8; riportare il totale al rigo RN1 col. 4				TOTALE	167884,00

Sezione II

Ritenute su redditi di lavoro dipendente e assimilati, addizionali regionali e comunali all'IRPEF

RC10-16	Ritenute	Importo
RC10	Ritenute subite	68827,00
RC11	Addizionale regionale all'IRPEF trattenuta dal datore di lavoro (punto 6 del CUD 2010)	2619,00
RC12	Acconto addizionale comunale all'IRPEF 2009 trattenuta dal datore di lavoro (punto 10 del CUD 2010)	224,00
RC13	Saldo addizionale comunale all'IRPEF 2009 trattenuta dal datore di lavoro (punto 11 del CUD 2010)	524,00
RC14	Acconto Addizionale comunale all'IRPEF 2010 trattenuto dal datore di lavoro (punto 13 del CUD 2010)	224,00
RC15	Ritenute per lavori socialmente utili trattenute dal datore di lavoro	0,00
RC16	Addizionale regionale all'IRPEF trattenuta dai datori di lavoro	0,00
RC17	Detrazione riconosciuta al personale del comparto sicurezza, difesa e soccorso	0,00

(*) Barrare la casella se si tratta dello stesso terreno o della stessa unità immobiliare del rigo precedente

CONFORME AL PROVVEDIMENTO AGENZIA DELLE ENTRATE DEL 10/05/2010 N. 1065/2010

CODICE FISCALE

V Z Z C R L 4 7 D 2 8 G 2 7 3 S

**REDDITI
QUADRO RH**

Redditi di partecipazione
in società di persone ed assimilate

Mod. N.

0 1

Stampato con tecnologia di stampa FISCOLA SER www.datarprintgrafik.it

Sezione I

Dati della società, associazione, impresa familiare, azienda coniugale o GEIE

1	2	3	4	5	6	7
Codice fiscale società o associazione partecipata	Tipo	Quota di partecipazione	Quota reddito (o perdita)	Perdite limitate	Reddito del terreno	Detrazioni
RH1 00549260826	Quota redd. società non operative	1 24,00%	-362,00			
	Quota ritenute d'acconto					
	Quota crediti d'imposta					
RH2						
RH3						
RH4						

Sezione II

Dati della società partecipata in regime di trasparenza

1	2	3	4	5
Codice fiscale società partecipata	Quota di partecipazione	Quota reddito (o perdita)	Perdite limitate	
RH5				
RH6				

Sezione III

Dati comuni alla sez. I ed alla sez. II

RH7	Redditi di partecipazione in società esercenti attività d'impresa	(Reddito minimo)	00	00
RH8	Perdite di partecipazione in società esercenti attività d'impresa in contabilità ordinaria			362,00
RH9	Differenza tra rigo RH7 e RH8 (se negativo indicare zero)	(Perdite non compensate da contabilità ordinaria)	00	00
RH10	Perdite d'impresa in contabilità ordinaria			00
RH11	Differenza tra rigo RH9 e RH10			00
RH12	Perdite d'impresa di esercizi precedenti			00
RH13	Perdite di partecipazione in impresa in contabilità semplificata			00
RH14	Totale reddito (o perdita) di partecipazione in società esercenti attività d'impresa (riportare tale importo nel rigo RN1)	(Perdite non compensate da contabilità semplificata)	00	00
RH15	Redditi (o perdite) di partecipazione in associazioni tra artisti e professionisti			00
RH16	Perdite di lavoro autonomo di esercizi precedenti			00
RH17	Totale reddito (o perdita) di partecipazione in associazioni tra artisti e professionisti (riportare tale importo nel rigo RN1)			00
RH18	Totale reddito di partecipazione in società semplici (riportare tale importo nel rigo RN1)			00

Sezione IV

Riepilogo

RH19	Totale ritenute d'acconto			00
RH20	Totale crediti d'imposta	Crediti d'imposta sui fondi comuni di investimento	00	00
RH21	Totale credito per imposte estere ante opzione			00
RH22	Totale oneri detraibili			00
RH23	Totale eccedenza			00
RH24	Totale acconti			00

CONFORME AI PROVVEDIMENTI AGENZIA DELLE ENTRATE DEL 01/02/2010 E 10/05/2010 - DATA PRINT GRAFIK

VIZZINI

PERIODO D'IMPOSTA 2009



CODICE FISCALE

V Z Z C R L 4 7 D 2 8 G 2 7 3 S

REDDITI
QUADRO RN

Determinazione dell'IRPEF

Stampato con tecnologia di stampa FISCOLASER www.dabaprintgrafik.it

QUADRO RN

IRPEF

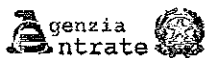
IRPEF	REDDITO COMPLESSIVO (sommare tutti i redditi Irpef)	Credito per fondi comuni di cui al quadri RF, RG e RH	Perdite compensabili con credito per fondi comuni	Reddito minimo da partecipazione in società non operative	
RN1		00	00	00	198514,00
RN2	Deduzione per abitazione principale			00	
RN3	Oneri deducibili (riportare l'importo di rigo RP34)			00	
RN4	REDDITO IMPONIBILE (RN1 col. 4 + RN1 col. 1 - RN1 col. 2 - RN2 - RN3; indicare zero se il risultato è negativo)				198514,00
RN6	IMPOSTA LORDA				78531,00
RN6	Detrazione per coniuge a carico			00	
RN7	Detrazione per figli a carico			00	
RN8	Ulteriori detrazioni per figli a carico			00	
RN9	Detrazione per altri familiari a carico			00	
RN10	Detrazione per redditi di lavoro dipendente			00	
RN11	Detrazione per redditi di pensione			00	
RN12	Detrazione per redditi assimilati a quelli di lavoro dipendente e altri redditi			00	
RN13	TOTALE DETRAZIONI PER CARICHI DI FAMIGLIA E LAVORO (somma dei rigli da RN6 a RN12)			00	
RN14	Detrazione canoni di locazione (Sez. VI del quadro RP)	Totale detrazione	Credito residuo da riportare al rigo RN30 col. 2		
		00	00		
RN15	Detrazione per oneri indicati nella Sez. I del Quadro RP (19% dell'importo di rigo RP22)			1251,00	
RN16	Detrazione per spese indicate nella Sez. III del Quadro RP (41% dell'importo di rigo RP36)			00	
RN17	Detrazione per spese indicate nella Sez. III del Quadro RP (36% dell'importo di rigo RP42)			00	
RN18	Detrazione per gli oneri di cui alla sezione IV del quadro RP (20% dell'importo di rigo RP43)			00	
RN19	Detrazione per gli oneri di cui alla sezione V del quadro RP (65% dell'importo di rigo RP48)			00	
RN20	Detrazione per gli oneri di cui alla sezione VII del quadro RP			00	
RN21	Detrazione riconosciuta al personale del comparto sicurezza, difesa e soccorso (rigo RC17)			00	
RN22	TOTALE DETRAZIONI D'IMPOSTA (RN13 + RN14 col. 3 + somma dei rigli da RN15 a RN21)				1251,00
RN23	Detrazione spese sanitarie per determinate patologie (19% dell'importo di colonna 1 rigo RP1)			00	
RN24	Credito d'imposta per il riacquisto della prima casa			00	
RN25	Credito d'imposta per l'incremento dell'occupazione			00	
RN26	TOTALE ALTRE DETRAZIONI E CREDITI D'IMPOSTA (somma dei rigli RN23, RN24 e RN25)				00
RN27	IMPOSTA NETTA (RN5 - RN22 - RN26; indicare zero se il risultato è negativo)				77280,00
RN28	Credito d'imposta per altri immobili - Sisma Abruzzo			00	
RN29	Credito d'imposta per abitazione principale - Sisma Abruzzo			00	
RN30	Crediti residui per detrazioni incipienti (di cui ulteriore detrazione per figli			00	00
RN31	Crediti d'imposta per redditi prodotti all'estero (di cui derivanti da imposte figurative			00	00
RN32	Crediti d'imposta	Fondi comuni	Altri crediti d'imposta		
		00	00		
RN33	RITENUTE TOTALI	di cui ritenute sospese	di cui altre ritenute subito	di cui ritenute art. 9 non utilizzate	
		00	00	00	68827,00
RN34	DIFFERENZA (RN27 - RN28 - RN29 - RN30 col. 2 - RN31 col. 2 - RN32 col. 2 - RN33 col. 3) se tale importo è negativo indicare l'importo preceduto dal segno meno				8453,00
RN35	Crediti d'imposta per le imprese e i lavoratori autonomi			00	
RN36	ECCEDENZA D'IMPOSTA RISULTANTE DALLA PRECEDENTE DICHIARAZIONE			di cui credito ICI 730/2009	
				00	00
RN37	ECCEDENZA D'IMPOSTA RISULTANTE DALLA PRECEDENTE DICHIARAZIONE COMPENSATA NEL MOD. F24				00
RN38	ACCONTI	di cui acconti sospesi	di cui recupero imposta sostitutiva	di cui acconti ceduti	eccedenza di versamento compensata in F24
		00	00	00	00
RN39	Restituzione bonus	Bonus incipienti	Bonus famiglie		
		00	00	00	7552,00
RN40	Importi rimborsati dal sostituto per detrazioni incipienti		Ulteriore detrazione per figli	Detrazione canoni locazione	
			00	00	
RN41	Irpef da trattenere o da rimborsare risultante dal Mod. 730/2010	Trattenuto dal sostituto	Credito compensato con Mod F24 per i versamenti ICI	Rimborsato dal sostituto	
		00	00	00	
RN42	IMPOSTA A DEBITO				901,00
RN43	IMPOSTA A CREDITO				00
RN44	RESIDUO DELLE DETRAZIONI E DEI CREDITI D'IMPOSTA	Residuo RN23	Residuo RN24	Residuo RN25	Residuo RN29
		00	00	00	00

CONFORME AI PROVVEDIMENTI AGENZIA DELLE ENTRATE DEL 01/02/2010 E 10/05/2010 - DATA PRINT GRAFIK

Determinazione dell'imposta

P

PERSONE FISICHE 2010



PERIODO D'IMPOSTA 2009

CODICE FISCALE

V Z Z C R L 4 7 D 2 8 G 2 7 3 S

REDDITI

QUADRO RP

Oneri e spese

Mod. N. 01

Stampato con tecnologia di stampa FISCOLASER www.dalaprinfgrafik.it

QUADRO RP		ONERI E SPESE	
Sezione I Oneri per i quali è riconosciuta la detrazione d'imposta del 19%	RP1 Spese sanitarie 00 RP2 Spese sanitarie per familiari non a carico 00 RP3 Spese sanitarie per disabili 00 RP4 Spese veicoli per disabili 00 RP5 Spese per l'acquisto di cani guida 00 RP6 Totale spese sanitarie rateizzate in precedenza 00 RP7 Interessi per mutui ipotecari per l'acquisto dell'abitazione principale 00 RP8 Interessi per mutui ipotecari per acquisto altri immobili 00 RP9 Interessi per mutui contratti nel 1997 per recupero edilizio 00 RP19 Altri oneri (Codice onere 19) 6582,00	RP10 Interessi per mutui ipotecari per la costruzione dell'abitazione principale 00 RP11 Interessi per prestiti o mutui agrari 00 RP12 Assicurazioni sulla vita e contro gli infortuni 00 RP13 Spese di istruzione 00 RP14 Spese funebri 00 RP15 Spese per addetti all'assistenza personale 00 RP16 Spese per attività sportive praticate da ragazzi 00 RP17 Spese per intermediazione immobiliare 00 RP18 Spese per canoni di locazione sostenute da studenti universitari fuori sede 00 RP20 Altri oneri (Codice onere) 00	RP21 Altri oneri (Codice onere) 00 RP22 TOTALE ONERI SUL QUALE DETERMINARE LA DETRAZIONE 6582,00
Sezione II Oneri deducibili dal reddito complessivo	CONTRIBUTI PER PREVIDENZA COMPLEMENTARE		
RP23 Contributi previdenziali ed assistenziali 00 Assegno periodico corrisposto al coniuge Codice fiscale del coniuge	RP29 Deducibilità ordinaria 00 Lavoratori di prima occupazione	Esclusi dal sostituto 00 Non esclusi dal sostituto 00	
RP24 Contributi per addetti ai servizi domestici e familiari 00 RP25 Erogazioni liberali a favore di istituzioni religiose 00 RP26 Spese mediche e di assistenza per disabili 00 RP27 Altri oneri deducibili (Codice onere) 00	RP30 Fondi in squilibrio finanziario 00 RP31 Familiari a carico 00 RP32 Fondo pensione negoziale dipendenti pubblici 00 Esclusi dal sostituto 00 Quota TFR 00 Non esclusi dal sostituto 00		
RP33 TOTALE ONERI DEDUCIBILI (sommare gli importi da rigo RP23 a RP33) 00			
Sezione III-A Spese per interventi di recupero del patrimonio edilizio per le quali spetta la detrazione d'imposta del 41%	Situazioni particolari		
Anno 1 Codice fiscale 2 (vedere istruzioni) 3 RP35 00 RP36 00 RP37 00 RP38 TOTALE ONERI SUL QUALE DETERMINARE LA DETRAZIONE DEL 41% (Sommare gli importi da rigo RP35 a RP37) 00	Codice 4 Anno 5 Rideterminazione rate 6 Numero rate 7 8 9 10 Importo rata 11		
Sezione III-B Spese per interventi di recupero del patrimonio edilizio per le quali spetta la detrazione d'imposta del 36%	Situazioni particolari		
Anno 1 Codice fiscale 2 (vedere istruzioni) 3 RP39 00 RP40 00 RP41 00 RP42 TOTALE ONERI SUL QUALE DETERMINARE LA DETRAZIONE DEL 36% (Sommare gli importi da rigo RP39 a RP41) 00	Codice 4 Anno 5 Rideterminazione rate 6 Numero rate 7 8 9 10 Importo rata 11		
Sezione IV - Oneri per i quali è riconosciuta la detrazione d'imposta del 28%	Situazioni particolari		
RP43 Sostituzione frigoriferi e congelatori 00 Acquisto motori ad elevata efficienza 00 Acquisto variatori di velocità 00 Acquisto mobili, TV, elettrodomestici, computer 00 Importo rata 00			
Sezione V Spese per interventi finalizzati al risparmio energetico per le quali spetta la detrazione d'imposta del 55%	Situazioni particolari		
Tipo intervento 1 Anno 2 Casi particolari 3 Rideterminazione rate 4 Rateazione 5 Numero rata 6 Spesa totale 7 Importo rata 8 RP44 00 RP45 00 RP46 00 RP47 00 RP48 TOTALE ONERI SUL QUALE DETERMINARE LA DETRAZIONE DEL 55% (Sommare gli importi da rigo RP44 a RP47) 00			
Sezione VI Detrazioni per canoni di locazione	Situazioni particolari		
RP49 Detrazione per gli inquilini di alloggi adibiti ad abitazione principale 00 Tipologia 1 N. di giorni 2 Percentuale 3	RP50 Detrazione canone di locazione per lavoratori dipendenti che trasferiscono la residenza per motivi di lavoro 00 N. di giorni 1 Percentuale 2		
Sezione VII Altre detrazioni	RP51 Altre detrazioni 00 Codice detrazione 1 2 3 4 5 6 7 8 9 10 Manutenimento dei cani guida (Barrare la casella) 11		

CONFORME AL PROVVEDIMENTO MINISTERIALE DEL 01/02/2010 E 10/05/2010 ENTRATE DEL 01/02/2010 E 10/05/2010 DATA PRINT GRAFIK

CODICE FISCALE

V Z Z C R L 4 7 D 2 8 G 2 7 3 S

**REDDITI
QUADRO RS**
Prospetti comuni ai quadri
RA, RD, RE, RF, RG, RH e CM

Mod. N. **01**

Stampato con tecnologia di stampa RISCOLASER www.dataprintgrafik.it

RS1 Quadro di riferimento RH							
Plusvalenze e sopravvenienze attive	RS2 Importo complessivo da rateizzare ai sensi degli artt. 86, comma 4 ¹ e 88, comma 2 ²			.00			.00
	RS3 Quota costante dell'importo di cui al rigo RS2 ¹			.00			.00
	RS4 Importo complessivo da rateizzare ai sensi dell'art. 88, comma 3, lett. b), del Tuir						
	RS5 Quota costante dell'importo di cui al rigo RS4						
Imputazione del reddito dell'impresa familiare	RS6	Codice fiscale	Quota di partecipazione	Quota di reddito	Quota delle ritenute d'acconto	di cui non utilizzate	
	RS7		%				
Perdite pregresse fuoriscuola dal regime del minImI non compensate nell'anno	RS8 Lavoro autonomo	Eccedenza 2008		Perdite riportabili senza limiti di tempo		Eccedenza 2008	
	RS9 Impresa	Eccedenza 2008		Perdite riportabili senza limiti di tempo		Eccedenza 2008	
Perdite di lavoro autonomo non compensate nell'anno	RS10	Eccedenza 2006		Eccedenza 2007			
	RS11 PERDITE RIPORTABILI SENZA LIMITI DI TEMPO						
Perdite d'impresa non compensate nell'anno	RS12	Eccedenza 2004	Eccedenza 2005	Eccedenza 2006	Eccedenza 2007	Eccedenza 2008	Eccedenza 2009
	RS13 PERDITE RIPORTABILI SENZA LIMITI DI TEMPO (di cui relative al presente anno ¹)	.00	.00	.00	.00	1618.00	362.00
Prospetto del reddito imputabile imputato per trasparenza ex art. 116 del Tuir e dei dati per la relativa rideterminazione	RS14 Codice fiscale della società trasparente						
	RS15 Importo del reddito (o della perdita) imputato dalla società trasparente						
	RS16	Svalutazioni rilevanti	Minore importo	Disallineamenti attuali	Importo rilevante		
	RS17 Beni ammortizzabili	Valori contabili	Valori fiscali	Rettifica	Variazioni in diminuzione società partecipata		Deduzioni non ammesse
RS18 Altri elementi dell'attivo							
RS19 Fondi di accantonamento							
RS20 Reddito (o perdita) rideterminato							
Utili distribuiti da imprese estere partecipate e crediti d'imposta per le imposte pagate all'estero	DATI DEL SOGGETTO RESIDENTE E DELL'IMPRESA ESTERA						
	Trasparenza	Codice fiscale controllante		Denominazione dell'impresa estera partecipata			
RS21	UTILI DISTRIBUITI CHE NON CONCORRONO ALLA FORMAZIONE DEL REDDITO						
	Soggetto non residente	Saldo iniziale	Reddito imputato	Utili distribuiti	Saldo finale		
RS22	CREDITI PER LE IMPOSTE PAGATE ALL'ESTERO						
	Saldo iniziale	Imposta dovuta	Crediti d'imposta		Saldo finale		
			sui redditi	sugli utili distribuiti			

CONFORME AI PROVVEDIMENTI AGENZIA DELLE ENTRATE DEL 01/02/2010 - DATA PRINT GRAFIK

Codice fiscale (*)

VZZCRL47D28G273S

Mod. N. (*)

01

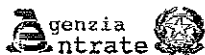
Acconto ceduto per interruzione del regime art. 116 del TUIR	Codice fiscale	Codice	Data	Importo	
RS23				00	
RS24				00	
Ammortamento dei terreni	Numero	Importo	Numero	Importo	
RS25 Fabbricati strumentali industriali		00		00	
RS26 Altri fabbricati strumentali		00		00	
Rideterminazione dell'acconto	Reddito complessivo rideterminato	Imposta rideterminata	Acconto rideterminato		
RS27		00	00	00	
Spese di rappresentanza per le imprese di nuova costituzione D.M. del 8/11/08 art. 1 c. 3				Spese non deducibili	
RS28				00	
Incentivo fiscale art. 5, comma 1 D.L. n. 78/2009 (Tremonti-ter)	Ammontare degli investimenti			Incentivo fiscale	
RS29		00	50%	00	
Perdite istanza rimborso da IRAP	Perdite 2004	Perdite 2005	Perdite 2006	Perdite 2007	Perdite riportabili senza limiti di tempo
RS30	Impresa	00	00	00	00
RS31 Lavoro autonomo			00	00	00

(*) Deve essere compilato solo per i modelli predisposti su fogli singoli, o su moduli meccanografici a striscia continua.

CODICE FISCALE

V Z Z C R L 4 7 D 2 8 G 2 7 3 S

REDDITI
QUADRO RV - Addizionale
regionale e comunale all'IRPEF



Mod. N. **01**

Stampato con tecnologia di stampa FISCOLASER www.dataprintgrafik.it

QUADRO RV		ADDIZIONALE REGIONALE E COMUNALE ALL'IRPEF		RV1	REDDITO IMPONIBILE	198514,00
Sezione I		Addizionale regionale all'IRPEF		RV2	ADDIZIONALE REGIONALE ALL'IRPEF DOVUTA	2779,00
		Casi particolari addizionale regionale		RV3	ADDIZIONALE REGIONALE ALL'IRPEF TRATTENUTA O VERSATA (di cui altre trattenute ,00) (di cui sospesa ,00)	2619,00
		ECCEденZA DI ADDIZIONALE REGIONALE ALL'IRPEF RISULTANTE DALLA PRECEDENTE DICHIARAZIONE (RX2 col. 4 Mod. UNICO 2009)		RV4	ECCEденZA DI ADDIZIONALE REGIONALE ALL'IRPEF RISULTANTE DALLA PRECEDENTE DICHIARAZIONE COMPENSATA NEL MOD. F24	,00
		Addizionale regionale Irpef da trattenere o da rimborsare risultante dal Mod. 730/2010		RV6	Trattenuto dal sostituto	,00
		Credito compensato con Mod F24 per i versamenti ICI		RV7	ADDIZIONALE REGIONALE ALL'IRPEF A DEBITO	160,00
		Rimborsato dal sostituto		RV8	ADDIZIONALE REGIONALE ALL'IRPEF A CREDITO	,00
Sezione II-A		Addizionale comunale all'IRPEF		RV9	ALiquOTA DELL'ADDIZIONALE COMUNALE DELIBERATA DAL COMUNE (vedere istruzioni)	0,400
		ADDIZIONALE COMUNALE ALL'IRPEF DOVUTA		RV10	ADDIZIONALE COMUNALE ALL'IRPEF TRATTENUTA O VERSATA	794,00
		RC		RV11	748,00 730/2009 ,00 F24 14,00	762,00
		ECCEденZA DI ADDIZIONALE COMUNALE ALL'IRPEF RISULTANTE DALLA PRECEDENTE DICHIARAZIONE (RX3 col. 4 Mod. UNICO 2009)		RV12	ECCEденZA DI ADDIZIONALE COMUNALE ALL'IRPEF RISULTANTE DALLA PRECEDENTE DICHIARAZIONE COMPENSATA NEL MOD. F24	,00
		Addizionale comunale Irpef da trattenere o da rimborsare risultante dal Mod. 730/2010		RV14	Trattenuto dal sostituto	,00
		Credito compensato con Mod F24 per i versamenti ICI		RV15	ADDIZIONALE COMUNALE ALL'IRPEF A DEBITO	32,00
		Rimborsato dal sostituto		RV16	ADDIZIONALE COMUNALE ALL'IRPEF A CREDITO	,00
Sezione II-B		Addizionale comunale all'IRPEF per il 2010		RV17	Esenzione Imponibile Aliquota Acconto dovuto Addizionale comunale 2010 trattenuta dal datore di lavoro Imposta trattenuta e versata (da compilare in caso di dichiarazione integrativa) Acconto da versare	198514,00 0,400 238,00 224,00 ,00 14,00

QUADRO CR - Crediti d'imposta

QUADRO CR		CREDITI D'IMPOSTA		CR1	Imposta netta	00
Sezione I-A		Dati relativi al credito d'imposta per redditi prodotti all'estero		CR2	00	00
		Dati relativi al credito d'imposta per redditi prodotti all'estero		CR3	00	00
		Dati relativi al credito d'imposta per redditi prodotti all'estero		CR4	00	00
Sezione I-B		Deduzione del credito d'imposta per redditi prodotti all'estero		CR5	00	00
		Deduzione del credito d'imposta per redditi prodotti all'estero		CR6	00	00
Sezione II		Prima casa e canoni non percepiti		CR7	Credito d'imposta per il riacquisto della prima casa	00
		Prima casa e canoni non percepiti		CR8	Credito d'imposta per canoni non percepiti	00
Sezione III		Credito d'imposta incremento occupazione		CR9	00	00
Sezione IV		Credito d'imposta per immobili coperti dal sisma in Abruzzo		CR10	Abitazione principale	00
		Credito d'imposta per immobili coperti dal sisma in Abruzzo		CR11	Altri immobili	00
Sezione V		Altri crediti d'imposta		CR12	00	00

CONFORME AL PROVVEDIMENTO AGENZIA DELLE ENTRATE DEL 04/02/2010 E 10/05/2010 - DATA PRINT GRAFIK

CODICE FISCALE

V Z Z C R L 4 7 D 2 8 G 2 7 3 S

REDDITI

QUADRO RX – Compensazioni – Rimborsi

Stampato con tecnologia di stampa FISCOLASER www.dataprintgrafik.it

QUADRO RX		Importo a credito risultante dalla presente dichiarazione	Eccedenza di versamento a saldo	Credito di cui si chiede il rimborso	Credito da utilizzare in compensazione e/o in detrazione
COMPENSAZIONI RIMBORSI	RX1 IRPEF	00	00	00	00
Sezione I	RX2 Addizionale regionale IRPEF	00	00	00	00
Crediti ed eccedenze risultanti dalla presente dichiarazione	RX3 Addizionale comunale IRPEF	00	00	00	00
	RX4 IVA	00	00	00	00
	RX5 Imposta sostitutiva di cui al quadro RT	00	00	00	00
	RX6 Imposte sostitutive di cui al quadro RM - sez. V, X e XI	00	00	00	00
	RX7 Imposta di cui al quadro RM - sez. VIII	00	00	00	00
	RX8 Imposta sostitutiva di cui al quadro RQ - sez. I	00	00	00	00
	RX9 Imposta sostitutiva di cui al quadro RQ - sez. II	00	00	00	00
	RX10 Imposta sostitutiva di cui al quadro RQ - sez. III	00	00	00	00
	RX11 Imposta sostitutiva di cui al quadro RQ - sez. V	00	00	00	00
	RX12 Imposta sostitutiva di cui all'articolo 13 L. 388/2000	00	00	00	00
	RX13 Imposta sostitutiva di cui al rigo RC4	00	00	00	00
	RX14 Importo a credito di cui al quadro CM	00	00	00	00
	RX15 Tassa etica di cui al rigo RQ21	00	00	00	00
Sezione II					
Crediti ed eccedenze risultanti dalla precedente dichiarazione	RX20 IVA	00	00	00	00
	RX21 Contributi previdenziali	00	00	00	00
	RX22 Imposta sostitutiva di cui al quadro RT	00	00	00	00
	RX23 Altre imposte	00	00	00	00
	RX24 Altre imposte	00	00	00	00
	RX25 Altre imposte	00	00	00	00
	RX26 Altre imposte	00	00	00	00
Sezione III					
Saldo annuale IVA	RX30 Versamento annuale dell'IVA				00

CONFORME AI PROVVEDIMENTI AGENZIA DELLE ENTRATE DEL 01/02/2010 E 10/05/2010 - DATA PRINT GRAFIK